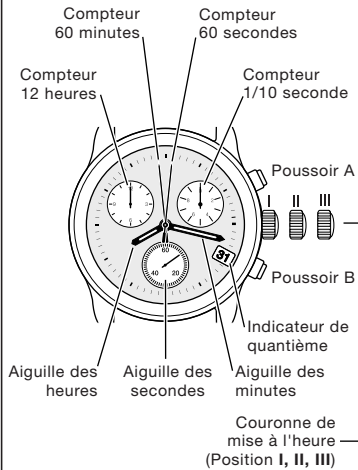
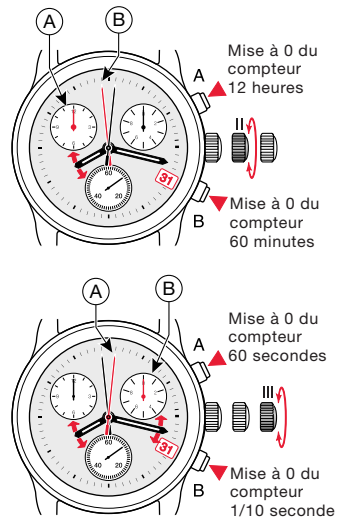


**AFFICHAGE**

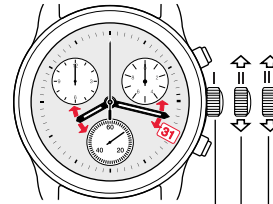
Aiguilles de la montre

**MISE À ZÉRO DES COMPTEURS**

Couronne en position II ou III

**REGLAGES**

Couronne 3 positions



Position de marche

Correction du fuseau horaire et de la date à chaque passage à minuit

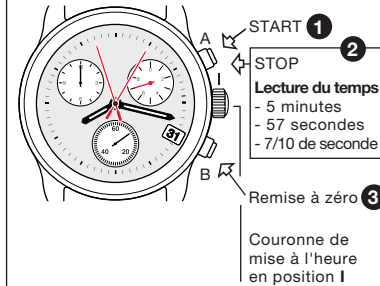
Position de mise à l'heure (stop seconde) et correction de la date à chaque passage à minuit

**Remarque :**

Ne pas rester en position II de la couronne de mise à l'heure plus de 20 minutes (perte de l'heure).

**MODE CHRONOMETRAGE**

Fonction chronométrage simple



1 à 3 ordre des fonctions

**ATTENTION**

Avant chaque chronométrage, les aiguilles du chronographe doivent être à leur origine. Au besoin, voir le paragraphe MISE A ZERO DES COMPTEURS.

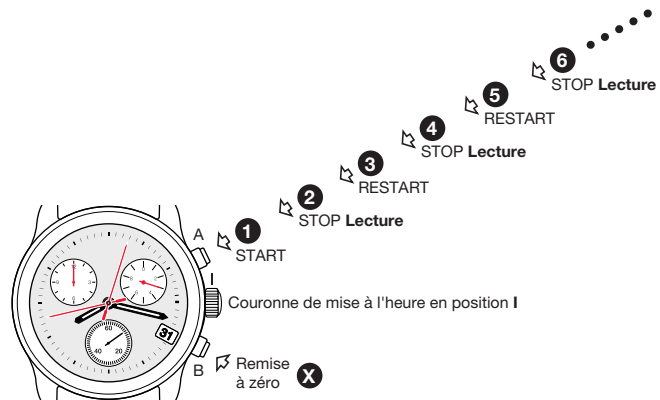
F

**CHRONOGRAPHE  
ETA 251.232***Eta Swiss Quartz*

400 984 - 29.03.2004 / ETA / 00

**MODE CHRONOMETRAGE**

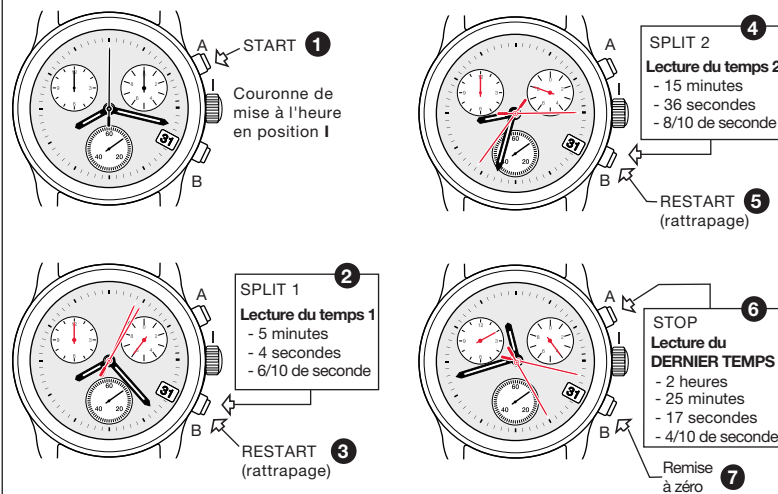
Fonction ADD



1 à X ordre des fonctions

**MODE CHRONOMETRAGE**

Fonction SPLIT-TIME ou TEMPS INTERMEDIAIRES



1 à 7 ordre des fonctions